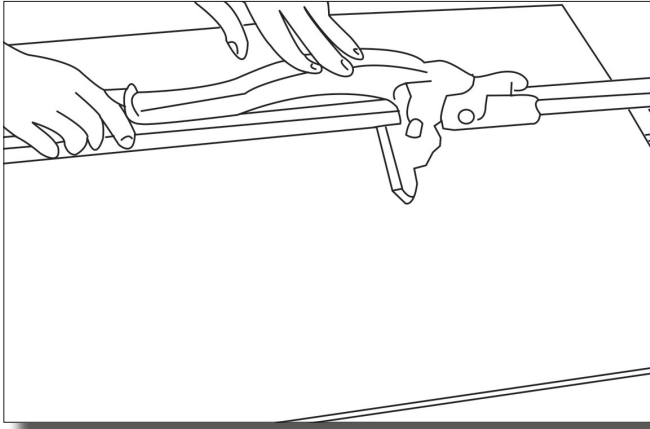


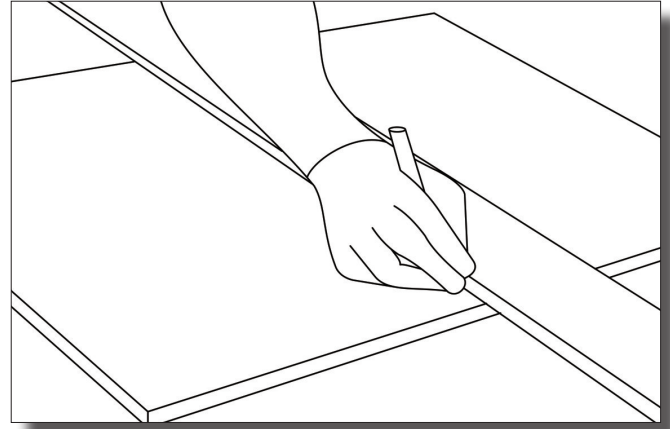
# Verarbeitung

---

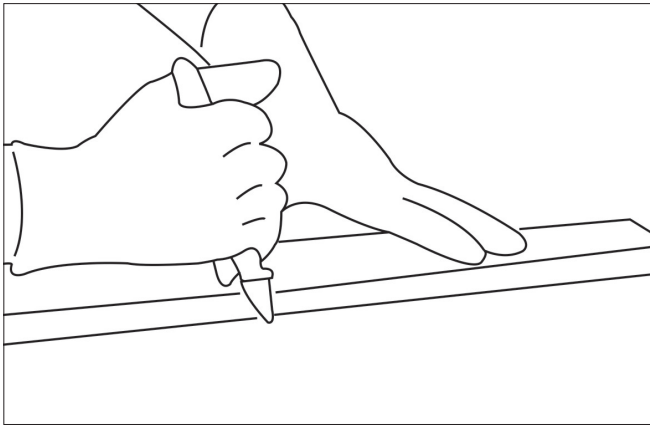
01 - Schneiden



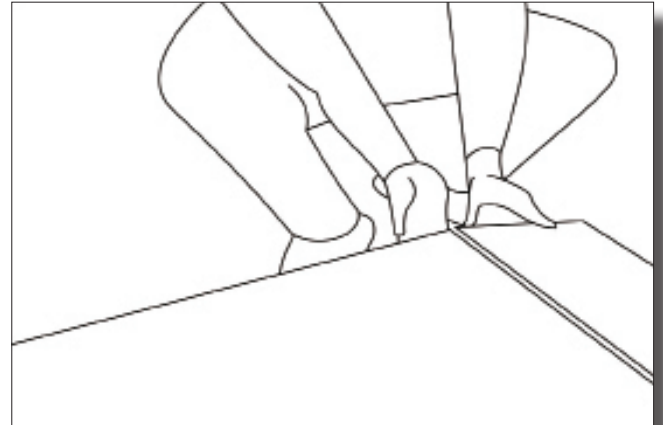
02 - Schneiden



03 - Schneiden




04 - Brechen




- Leicht zu verarbeiten, schneiden, bohren.  
Selbst mit einem einfachen Glasschneider möglich.
- Es sollte ein feiner Diamantbohrkopf bzw. ein feines Diamantblatt zum Bearbeiten verwendet werden.

05 - Kleben

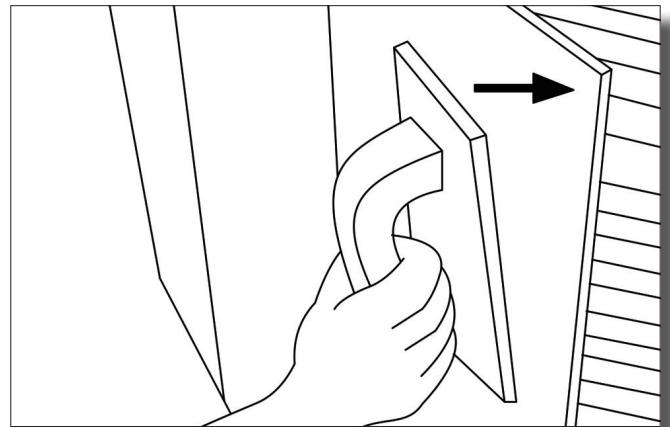


06 - Kleben



- Es sollte ein schnell erhärtender und schnell trocknender Klebemörtel mindstens der S1-Klasse nach DIN EN 12004 verwendet werden.
- Buttering-Floating-Verfahren ist anzuwenden.
- Mit 1 mm Fugenbreite verlegbar.

07 - Kleben



08 - Fugen



09 - Fugen

